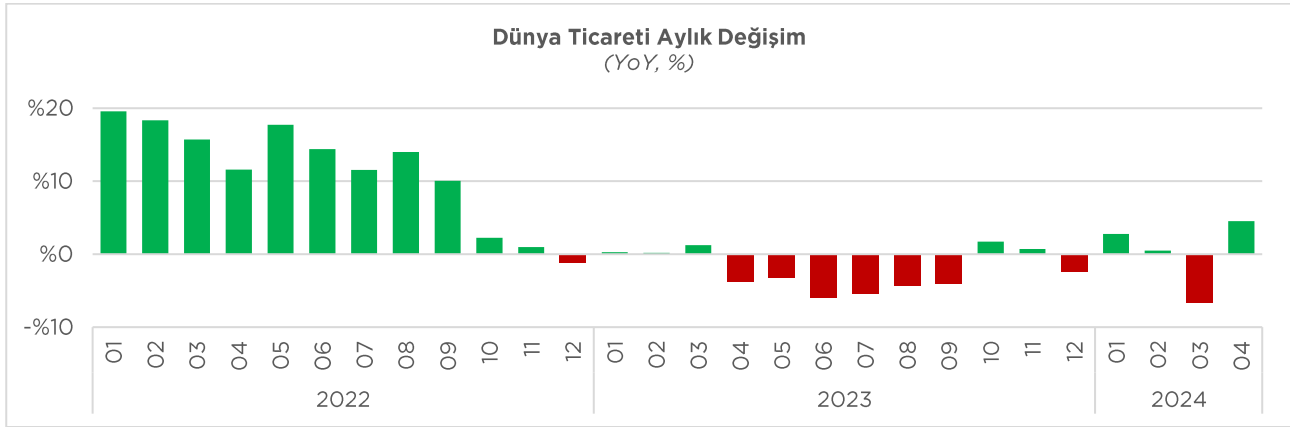
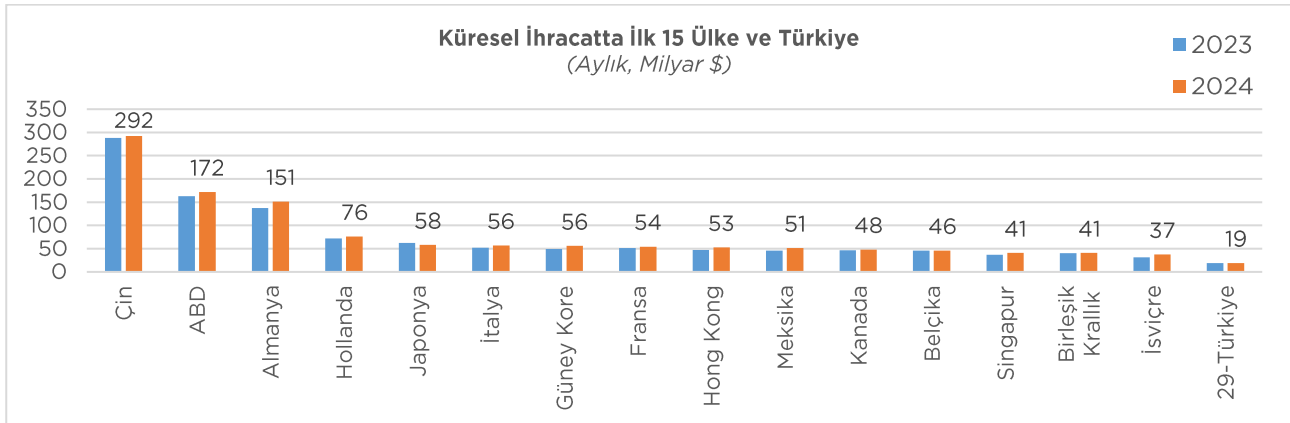
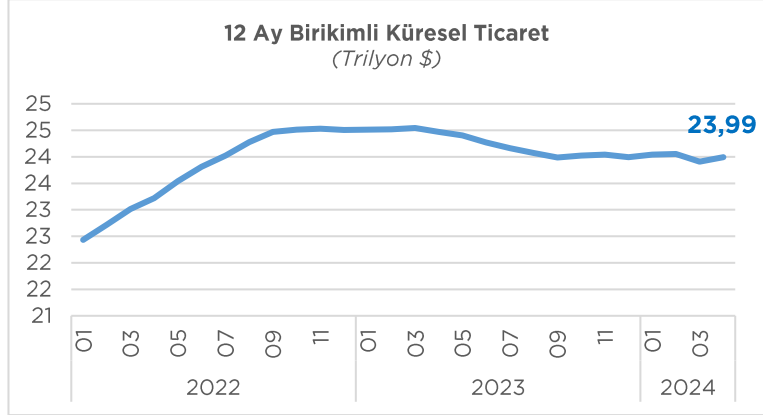


**KÜRESEL TİCARET**

Dünya Ticaret Örgütü (WTO), küresel ticaretin yaklaşık yüzde 90'ını gerçekleştiren 70 ülkeye ilişkin aylık dış ticaret verilerini açıkladı. Verilerden hareketle hesaplanan tahmini küresel ihracat hacmi, 2024 yılı Nisan ayında önceki yılın aynı ayına göre yüzde 4,5 artışla 2,01 trilyon dolar olarak gerçekleşti. Yıllıklandırılmış küresel ticaret ise yüzde 1,9 düşüşle 23,99 trilyon dolar oldu.

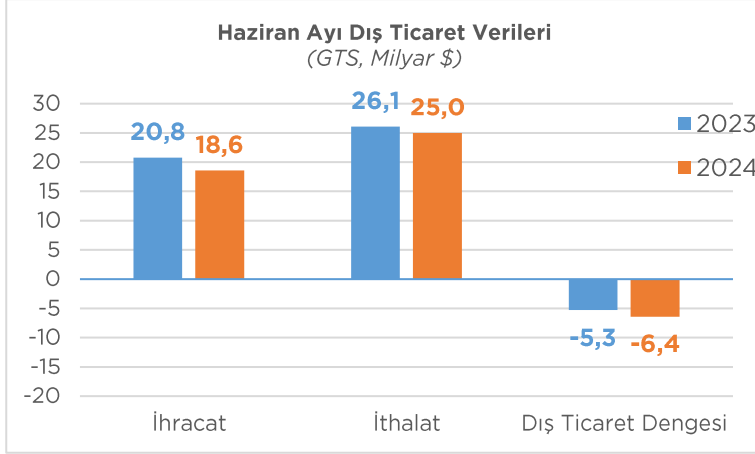


Nisan ayında yılında, verisi açıklanan ülkelerin 55'inin ihracatı artarken 14'ünün ihracatı azaldı. Nisan ayında en fazla ihracat gerçekleştiren ülkelerden Çin'in ihracatı yüzde 1,5, ABD'nin ihracatı yüzde 5,6, Almanya'nın ihracatı yüzde 9,9, Hollanda'nın ihracatı yüzde 5,8 artarken, Japonya'nın ihracatı yüzde 6,1 düştü. Aynı dönemde Türkiye'nin ihracatı yüzde 0,05 artışla 19,3 milyar dolar olarak gerçekleşmişti.



(Kaynak: WTO)

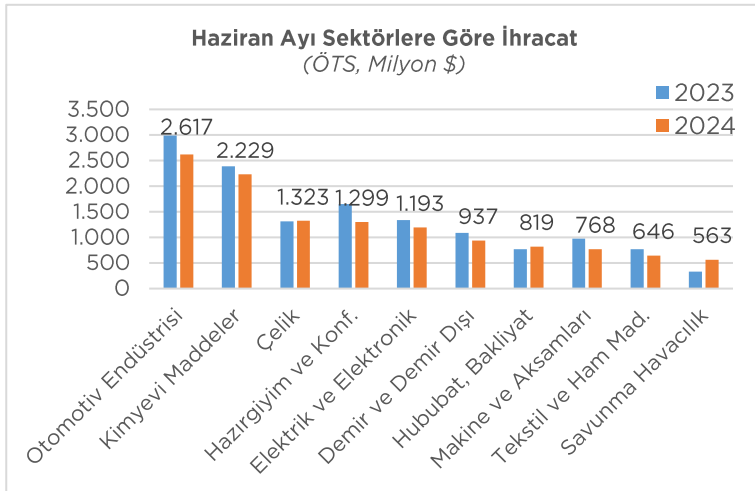
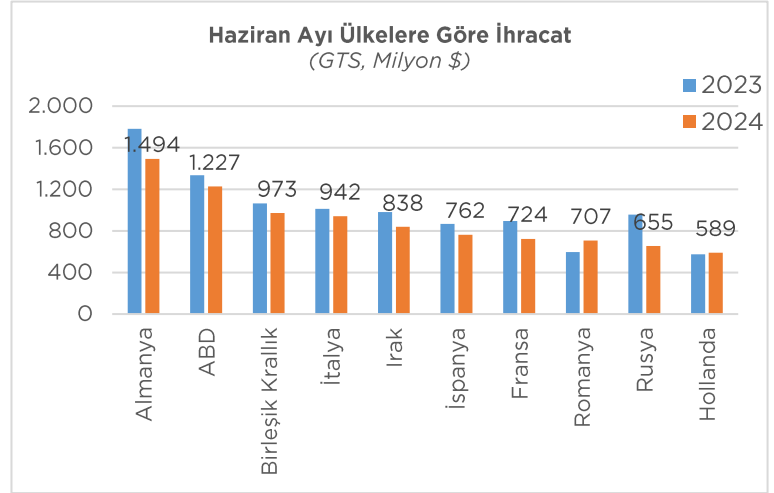
## MAL TİCARETİ VERİLERİ



2024 yılı Haziran ayında ihracat önceki yılın aynı ayına göre yüzde 10,6 düşüşle 18,6 milyar dolar, ithalat ise yüzde 4,1 düşüşle 25,0 milyar dolar olarak gerçekleşti. Dış ticaret hacmi önceki yıla göre yüzde 6,9 gerileyerek 43,6 milyar dolar oldu. Dış ticaret açığı yüzde 21,4 artışla 6,4 milyar dolar olarak gerçekleşti. İhracatın ithalatı karşılama oranı yüzde 74,3 oldu.

Haziran ayında 212 ülke ve bölgeye ihracat gerçekleştirildi, 86 ülke ve bölgeye ihracat arttı. En fazla ihracat gerçekleştirilen ülke 1,49 milyar dolar ile Almanya olurken, Almanya'yı 1,23 milyar dolarla ABD ve 973 milyon dolarla Birleşik Krallık izledi. İlk 10 ülkenin ihracattaki payı yüzde 48,0 olarak gerçekleşti.

Ülke grubu bazında ise, Avrupa Birliği'ne (AB-27) ihracat yüzde 6,3 düşüşle 8,15 milyar dolar olurken, AB-27'nin toplam ihracattaki payı yüzde 43,9 oldu. Avrupa kıtasının tamamına 10,95 milyar dolar ihracat gerçekleştirildi. Orta Doğu ülkelere ihracat yüzde 19,9 düşüşle 2,78 milyar dolar, Afrika Kıtasına ihracat yüzde 8,4 düşüşle 1,53 milyar dolar, Kuzey Amerika'ya ihracat ise yüzde 7,7 düşüşle 1,34 milyar dolar oldu.

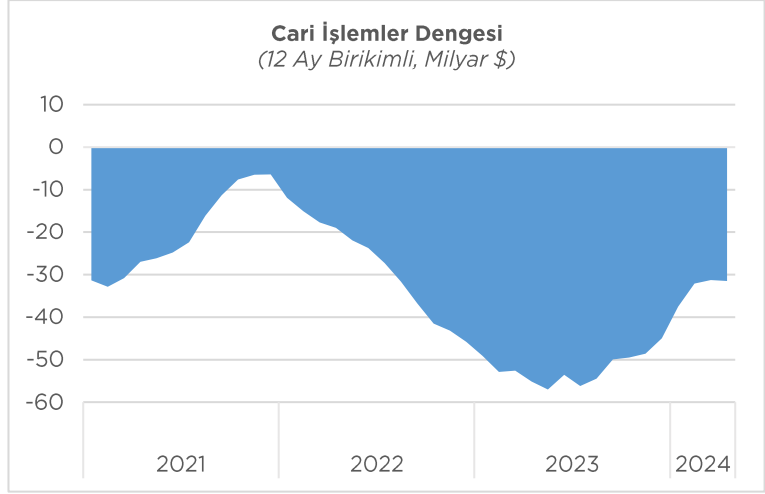


Haziran ayında en fazla ihracatı Otomotiv Endüstrisi sektörü gerçekleştirdi. Sektörün ihracatı, bir önceki yıla göre yüzde 12,4 düşüşle 2,62 milyar dolar oldu. Kimyevi Maddeler ve Mamulleri sektörü yüzde 6,5 düşüş ve 2,23 milyar dolar ihracatla ikinci, Çelik sektörü ise yüzde 0,7 artış ve 1,32 milyar dolar ihracatla üçüncü en fazla ihracat gerçekleştirilen sektör oldu.

(Kaynak: Ticaret Bakanlığı, TİM)

## ÖDEMELER DENGESİ ve HİZMET TİCARETİ VERİLERİ

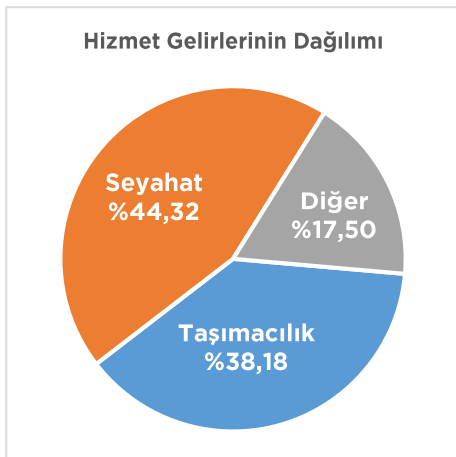
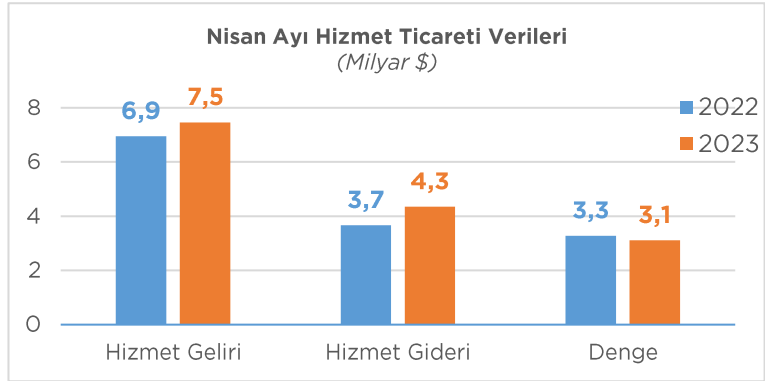
Nisan ayında cari işlemler hesabı 5,29 milyar dolar açık kaydetti. Altın ve enerji hariç cari işlemler hesabı ise 497 milyon dolar açık verdi. Ödemeler dengesi tanımlı dış ticaret açığı 7,65 milyar dolar olarak gerçekleşti. Portföy yatırımları 2,02 milyar dolar tutarında net giriş kaydetti. Alt kalemler itibarıyla incelendiğinde, yurt dışı yerleşiklerin hisse senedi piyasasında 360 milyon dolar net alış ve devlet iç borçlanma senetleri piyasasında 1,39 milyar dolar net alış yaptığı görüldü.



Yurt dışından sağlanan kredilerle ilgili olarak, bankalar, Genel Hükümet ve diğer sektörler sırasıyla 892 milyon dolar, 52 milyon dolar ve 140 milyon dolar net kullanım gerçekleştirdi.

Resmi rezervlerde bu ay 2,39 milyar dolar net azalış oldu.

2024 yılı Nisan ayında Türkiye, hizmet ticaretinde 7,46 milyar dolar gelir ve 4,35 milyar dolar gider ile 3,11 milyar dolar fazla verdi. Hizmet gelirleri Nisan ayında yüzde 7,4 artarken hizmet giderlerindeki artış yüzde 18,7 oldu. Yıllıklandırılmış hizmet gelirleri ise 103,8 milyar dolara ulaştı.



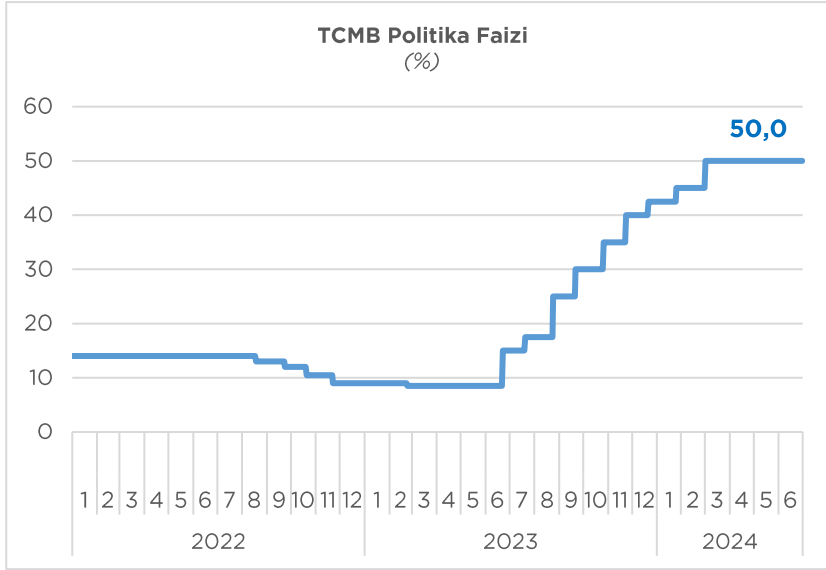
(Kaynak: TCMB)

Nisan ayında hizmet gelirlerinin alt kalemlerinde ise seyahat gelirleri yüzde 11,1 artışla 3,31 milyar dolar, taşımacılık gelirleri yüzde 4,6 artışla 2,85 milyar dolar oldu. Yolcu taşımacılığı gelirler yüzde 0,1 artarken navlun gelirleri yüzde 9,8 arttı.

En yüksek oransal artış yüzde 32,1 ile telekom, bilgisayar ve bilgi hizmetleri grubunda gerçekleşti.

Seyahat gelirlerinin payı yüzde 44,3, taşımacılık gelirlerinin payı yüzde 38,2, diğer hizmetlerin payı ise yüzde 17,5 olarak gerçekleşti.

## TCMB PARA POLİTİKASI KURULU TOPLANTISI



TCMB 27 Haziran tarihli Para Politikası Kurulu (PPK) toplantısında, politika faizi olan bir hafta vadeli repo ihale faiz oranını yüzde 50 düzeyinde sabit tuttu.

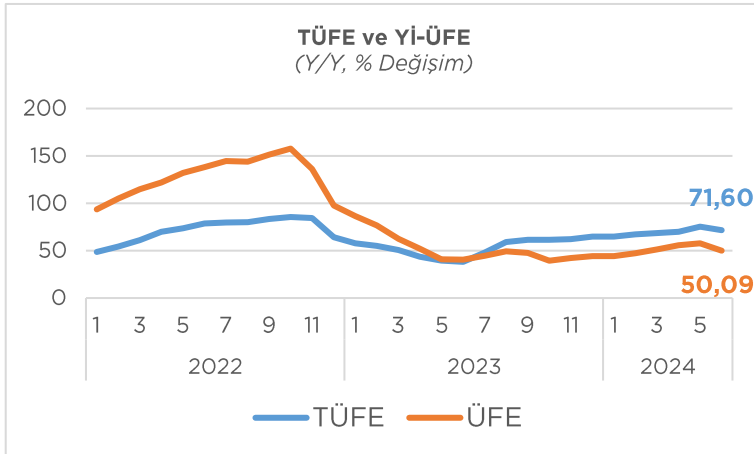
Kurul, aylık enflasyonun ana eğilimindeki zayıflamanın mayıs ayında geçici bir kesintiye uğradığını, yakın döneme ilişkin göstergelerin yurt içi talebin, halen enflasyonist düzeyde ol-

makla birlikte, yavaşladığını teyit ettiğini, hizmet enflasyonundaki yüksek seyir ve katılık, enflasyon beklentileri, jeopolitik riskler ve gıda fiyatlarının enflasyonist baskıları canlı tuttuğunu bildirdi.

Yapılan açıklamada, para politikasındaki kararlı duruşun yurt içi talepte dengeleme, Türk lirasında reel değerlendirme ve enflasyon beklentilerinde düzelme vasıtasıyla aylık enflasyonun ana eğilimini düşüreceği ve dezenflasyonun yılın ikinci yarısında tesis edileceği ifade edildi.

(Kaynak: TCMB)

## ENFLASYON



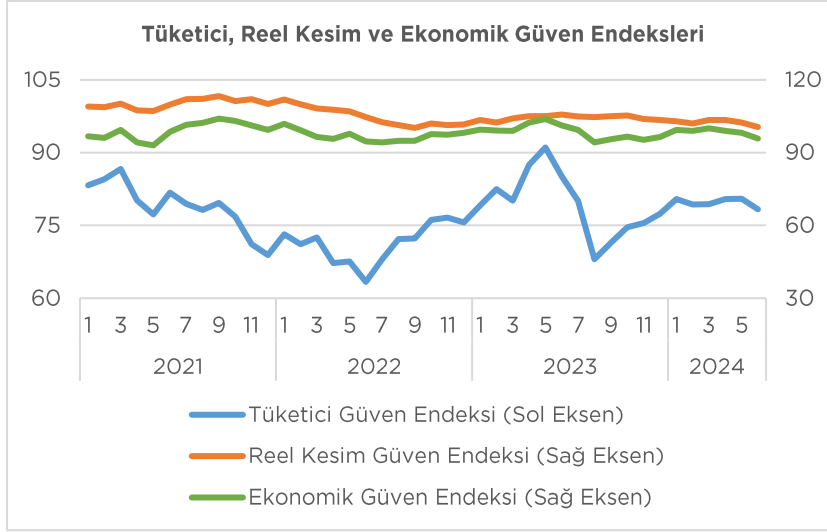
TÜFE'deki değişim 2024 yılı Haziran ayında bir önceki aya göre %1,64, bir önceki yılın Aralık ayına göre %24,73, bir önceki yılın aynı ayına göre %71,60 ve on iki aylık ortalamalara göre %65,07 olarak gerçekleşti.

Çekirdek enflasyondaki artış ise geçtiğimiz aya göre %1,73, geçen yılın aynı ayına göre ise %71,41 olarak gerçekleşti.

Yi-ÜFE ise bir önceki aya göre %1,38 artış, bir önceki yılın Aralık ayına göre %19,49 artış, bir önceki yılın aynı ayına göre %50,09 artış ve on iki aylık ortalamalara göre %47,97 artış gösterdi. Ana sanayi gruplarının yıllık değişimleri; ara mallarında %46,89 artış, dayanıklı tüketim mallarında %63,36 artış, dayanıksız tüketim mallarında %64,13 artış, enerjide %30,41 artış ve sermaye mallarında %53,68 artış olarak gerçekleşti.

(Kaynak: TÜİK)

## GÜVEN ENDEKSLERİ



2024 yılı Haziran ayında mevsimsellikten arındırılmış Reel Kesim Güven Endeksi (RKGE-MA), bir önceki aya göre 1,9 puan azalarak 100,5 seviyesinde gerçekleşti. Mevcut mamul mal stokuna ilişkin değerlendirmeler endeksi artış yönünde etkilerken, mevcut toplam sipariş miktarı, sabit sermaye yatırım harcaması, gelecek üç aydaki toplam istihdam, genel

gidişat, son üç aydaki toplam sipariş miktarı, gelecek üç aydaki üretim hacmi ve gelecek üç aydaki ihracat sipariş miktarına ilişkin değerlendirmeler endeksi azalış yönünde etkiledi.

Ekonomik güven endeksi Mayıs ayında 98,2 iken, Haziran ayında %2,5 oranında azalarak 95,8 değerini aldı. Ekonomik güven endeksine tüm alt endeksler negatif etki etti.

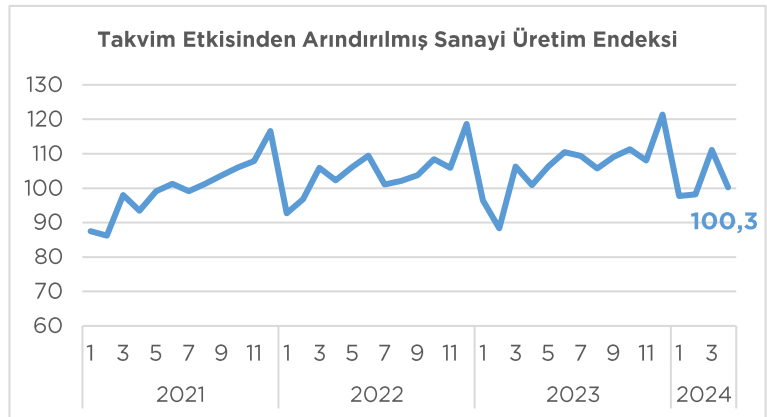
Tüketici eğilim anketi sonuçlarından hesaplanan mevsim etkilerinden arındırılmış tüketici güven endeksi, Mayıs ayında 80,5 iken Haziran ayında %2,7 oranında azalarak 78,3 oldu. Mevcut dönemde hanenin maddi durumu endeksi %2,2 azalarak 63,8 oldu. Gelecek 12 aylık döneme ilişkin genel ekonomik durum beklentisi endeksi ise %2,8 düşüşle 76,1 oldu.

(Kaynak: TÜİK, TCMB)

## SANAYİ ÜRETİMİ ve KAPASİTE KULLANIM ORANI

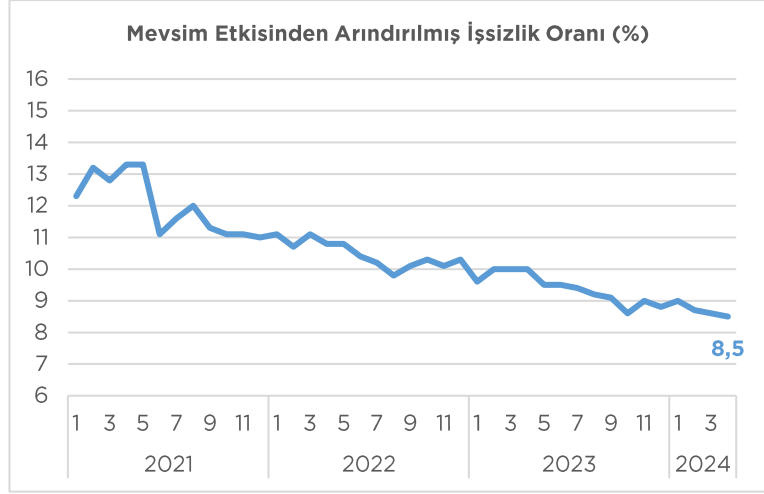
Sanayi Üretim Endeksi, Nisan ayında takvim etkisinden arındırılmış seride bir önceki yılın aynı ayına göre yüzde 0,7 düşüş göstererek 100,3 oldu. 2024 yılı Nisan ayında madencilik ve taş ocakçılığı sektörü endeksi bir önceki yılın aynı ayına göre %12,2 arttı, imalat sanayi sektörü endeksi %1,5 azaldı ve elektrik, gaz, buhar ve iklimlendirme üretimi ve dağıtım sektörü endeksi %1,6 arttı. Haziran ayında imalat sanayi genelinde kapasite Kapasite Kullanım Oranı (KKO-MA), bir önceki aya göre 0,4 puan azalarak yüzde 76,2 seviyesinde gerçekleşti. Mevsimsel etkilerden arındırılmamış Kapasite Kullanım Oranı (KKO), bir önceki aya göre değişmeyerek yüzde 76,3 seviyesinde gerçekleşti.

(Kaynak: TÜİK, TCMB)



## İŞGÜCÜ İSTATİSTİKLERİ

Nisan ayında mevsim etkisinden arındırılmış işsizlik oranı %8,5 seviyesinde gerçekleşti. İşsiz sayısı, 2024 yılı Nisan ayında bir önceki aya göre 18 bin kişi azalarak 3 milyon 42 bin kişi oldu. İşsizlik oranı ise 0,1 puan azalarak %8,5 seviyesinde gerçekleşti. İşsizlik oranı erkeklerde %7,2 iken kadınlarda %11,1 olarak tahmin edildi. İstihdam edilenlerin sayısı 2024 yılı Nisan ayında bir önceki aya



göre bin kişi azalarak 32 milyon 618 bin kişi, istihdam oranı ise 0,1 puan azalarak %49,5 oldu. Bu oran erkeklerde %66,9 iken kadınlarda %32,5 olarak gerçekleşti.

15-24 yaş grubunu kapsayan genç nüfusta işsizlik oranı bir önceki aya göre 0,1 puan azalarak %14,5 oldu. Bu yaş grubunda işsizlik oranı; erkeklerde %12,2, kadınlarda ise %19,1 olarak tahmin edildi.

Zamana bağlı eksik istihdam, potansiyel işgücü ve işsizlerden oluşan atıl işgücü oranı 2024 yılı Nisan ayında bir önceki aya göre 3,1 puan artarak %27,2 oldu. Zamana bağlı eksik istihdam ve işsizlerin bütünleşik oranı %19,7 iken işsiz ve potansiyel işgücünün bütünleşik oranı %17,1 olarak tahmin edildi.

(Kaynak: TÜİK)

## TİM ÜLKE BİLGİ NOTLARI



Birleşik Krallık Bilgi Notu  
Cezayir Ülke Bilgi Notu  
Zimbabve Ülke Bilgi Notu

[tim.org.tr/tr/raporlar-yayinlar](http://tim.org.tr/tr/raporlar-yayinlar)

## VERİ TAKVİMİ

Veri	Tarih
İşgücü İstatistikleri	10.07.2024
Sanayi Üretim Endeksi	10.07.2024
Ödemeler Dengesi	12.07.2024
TCMB Para Politikası Kurulu Toplantısı	23.07.2024
Tüketici Güven Endeksi	23.07.2024
İktisadi Yönelim İstatistikleri	25.07.2024
Kapasite Kullanım Oranı	25.07.2024
Reel Kesim Güven Endeksi	25.07.2024
Ekonomik Güven Endeksi	30.07.2024
Dış Ticaret Verileri	02.08.2024
Küresel Ticaret	05.08.2024
Tüketici Fiyat Endeksi	05.08.2024
Yurt İçi Üretici Fiyat Endeksi	05.08.2024